

Frugtkagemand eller kagekone

- Nemt, sundt og sjovt



Alt frugt kan bruges. Pynt evt. med flag og lys.


Morsom grønsagsmand



På billedet er skrællet
agurk; rød og grøn
peber, vindruer
gulerødder og rosiner



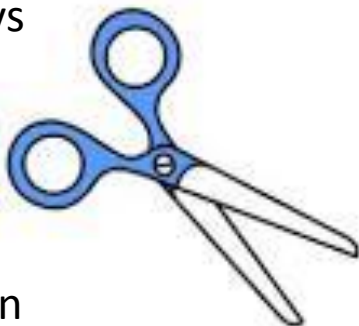
Klistermærker pynter nemt plastikglas



Barnets yndlingsfigur på et plastikglas - et kæmpe hit!

Alt kan puttes i :

Frugt/Grønsagsstave
Yoghurt m. bær + drys
Mini frikadeller
Figenstang
Smoothies



Fint med flag i toppen



Print – klip og lim på.
Billigt og sjovt for barnet
at være med.

Sort/hvid printer hvor
barnet maler på, er også
en mulighed.





Agurk- og gulerodsblomster

20 Tandstikker
2-3 gulerødder
1-2 agurker

Stjerne- og hjerteæbler



Har du små
udstikkerforme
er der nemt at
lave sjove æbler

Kan laves
med
bogstaver
for de
større børn

Husk lidt appelsinsaft over, så de ikke bliver så hurtigt brune

Vandmelontruld



Vandmelon er genial at lave figurer ud af. Google billeder kan give rigtig mange ideer. Det er ikke så svært som det måske ser ud. Kræver blot en køkkenkniv og lidt tid og fantasi.

Sørøverskib af vandmelon

Sørøverflag kan nemt googles og printes fra nettet



Også meget fin uden blåt vand og sørøver i udkigsposten



Smoothies - altid et hit



Sommerfugle



Materialer:

Klemmer

Piberenser

Øjne (kan males på eller laves i pap)

Små gennemsigtige poser (kan ofte findes i store supermarkeder)

Vindruer eller andet frugt







Angrybird



Jordbær

Blåbær

Mango

Grønt æble (appelsaft

tager den brune farve)

Har barnet en favoritfigur så google et billed og se om den kan genskabes i frugt.

Husk børns fantasi er taknemmelig 😊



Frugtpalme



REGNBUESPYD!



Flotte frugtis

Frugt sammen
med juice eller
saftevand



Lav det antal forme du har og tag de første is ud af formene og put dem tilbage i fryseren løst, mens du laver næste hold. Ispinde kan købes på nettet eller i nogle hobbyforretninger



Rugbrøds-kagekone



På billedet er brugt leverpostej, æg, rullepølse, skinke og masser af grønsager.

Både mand og kone



Et stort tykt stykke pap eller træ er genialt som underlag, men den kan også presses ind på en almindelig bageplade.

FESTLIGE PIZZASNEGLE



Festligtanrette frugt




Der findes mange festlige muffinsforme, der nemt kan gøres til dekorative portionsanretninger.

Sørøver bananer



Bananer er fantastiske, da de bagefter skal skrælles. Pynt med klistermærker eller lav en pige variant med tylskørt, papkrone og røde kinder.





Solsikke



Her: vindruer, bladselleri, salatblad og ost. I stedet for ost kan også bruges mango

Jordbærmus



Øre mandelflager, øjne og næse små chokolade dupper (laves for sig og puttes på bagefter), hale spaghetti.

Lav hjemmelavet pynt



Print fra nettet.
Gerne en figur som er
spejlvendt, så to kan
limes mod hinanden.



Pynt:
Sugerør
Paraplyer
Tandstikk
er
Grillpinde
mv.



Skildpadde



Grønt æble og vindruer. Øjne kan være to spidser fra tændstikker. Giver gode øjne på stilke (skal naturligvis ikke spises)

Der kan laves en enkelt som serveres med skåle med vindruer og æblestykker.